

Completando la actualización de COVID – Formulario de atestación de verificación del estudiante

Son dos pasos para completar el Formulario de atestación de verificación del estudiante.

1. Agregue la pestaña de **Tareas** en ASPEN para tener acceso al botón principal. (**YA HECHO CUANDO HACE SESIÓN POR PRIMERA VEZ**)
2. Inicie actualización de COVID – CHEQUEO DE ESTUDIANTE. Esto será completado en los días en los que su hijo/a estará atendiendo a la escuela.

1. Solo se tiene que agregar el panel de Tareas una vez.. Esto permanecerá visible hasta que usted decida apagarlo.

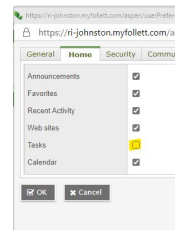
Solo es necesario activar el panel de Tareas una vez. Cuando esté encendido, permanecerá visible hasta que se apague.

Después de iniciar sesión en Aspen, haga clic en su nombre en la **ESQUINA SUPERIOR DERECHA** y haga clic en **Establecer preferencias**



Haga clic en la página de **Inicio** (La segunda pestaña empezando de la izquierda) y haga clic en **Tareas** para seleccionarlo.

Haga clic en aceptar y el panel Tareas se agregará a su página de inicio en Aspen.



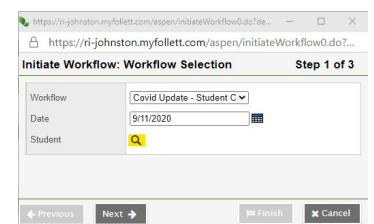
2. El formulario de atestación es una forma rápida y fácil de notificar a la escuela sobre cualquier cambio en la salud de su hijo/a.

Para completar la verificación diaria de COVID, inicie sesión en su portal para padres en **ASPEN** y haga clic en el botón **Iniciar** en el botón de **Tareas**.

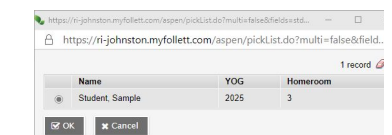


La ventana del Paso 1 se abrirá con la **Actualización de COVID - Flujo de trabajo de Chequeo de Estudiantes seleccionados**.

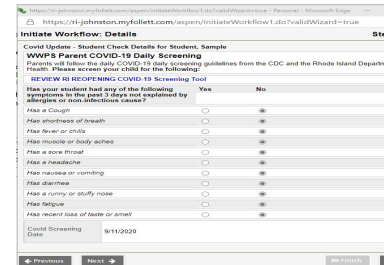
La fecha será predeterminada para el día actual y puede hacer clic en la lupa para seleccionar a su estudiante.



Si tiene más de un hijo/a, seleccione el nombre del niño/a para el que está completando el formulario de Atestación y haga clic en **Aceptar**. Volverá a la ventana del Paso 1 donde hará clic en **Siguiente**.



El paso 2 requiere que seleccione cualquier síntoma que esté experimentando su hijo/a. Todas las opciones están predeterminadas en **NO**, por lo que solo tendrá que hacer una selección de la lista **si** su hijo/a tiene uno de los síntomas enumerados.



Haga clic en **FINALIZAR** para completar el Paso 3 y sus respuestas se registrarán en el programa Aspen.

